

---

# 日本国際政治学会 2021年度研究大会

2021年10月29日(金)～31日(日)

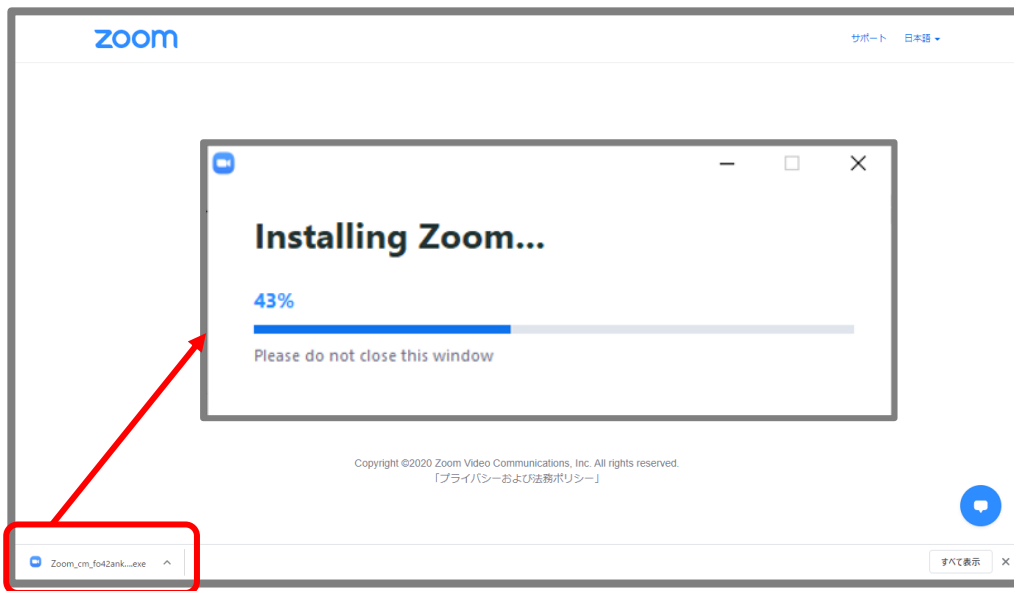
ZOOMウェビナー  
一般参加者向けマニュアル

---

1 . 会議参加	P.2~3
2 . 視聴	P.4
3 . 質疑応答	P.5
4 . 発言	P.6
5 . Q&A	P.7~8
6 . お問い合わせ先	P.9

- ①日本国際政治学会2021年度研究大会特設サイトの  
[オンライン会場]をクリックします
- ②事前に入手したパスワードを入力します
- ③オンライン会場一覧が表示されます
- ④視聴するオンライン会場をクリックします
- ⑤Zoomアプリのダウンロードが開始されます  
※すでにインストール済みの場合、⑦へお進みください

- ⑥ダウンロード完了後、画面左下のexeをダブルクリックします  
(Zoomダウンロードが禁止されている場合、Q&Aにお読みください)



- ⑦「Zoom Meeting を開く」をクリックします



ミーティングパスワードを入力してください

ミーティングパスワードを入力してください

\*\*\*\*\*

ミーティングに参加 キャンセル

⑧ミーティングパスワードを入力し「ミーティングに参加」をクリックします

ミーティングパスワードを入力してください

電子メールアドレスと名前を入力してください

XXX@XXXX.XXX

所属:氏名

将来のミーティングのためにこの名前を記憶する

Web セミナーに参加 キャンセル

⑨[メールアドレス]と、氏名欄に[所属:氏名]を入力し「Webセミナーに参加」をクリックします  
 ※ZOOMにサインインしている場合は省略されます

### ※注意

下記内容のメッセージが表示された場合、開催前となります  
 開始までしばらくお待ちください

Web セミナーは 開催日 のためにスケジュールされています。

開催時間

オンライン会議室番号

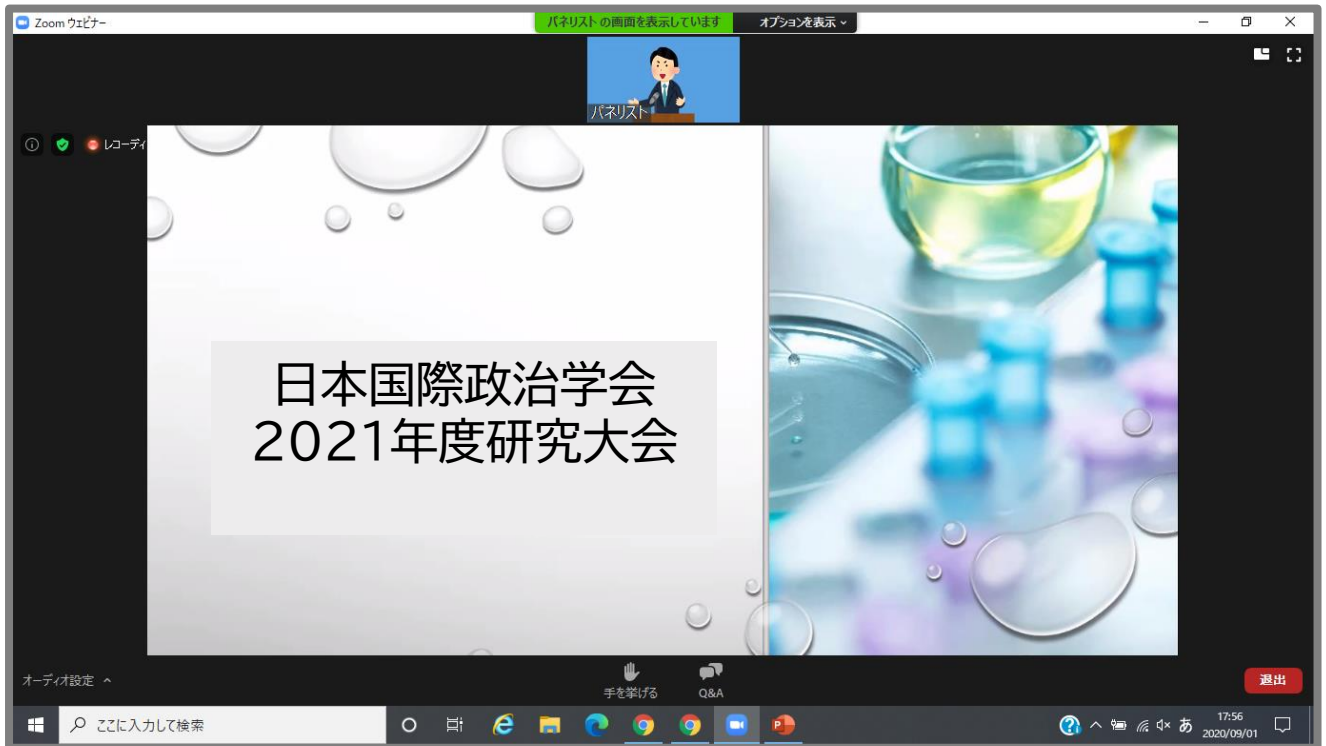
○ お待ちください。ウェビナーはまもなく開始します。

開催日時

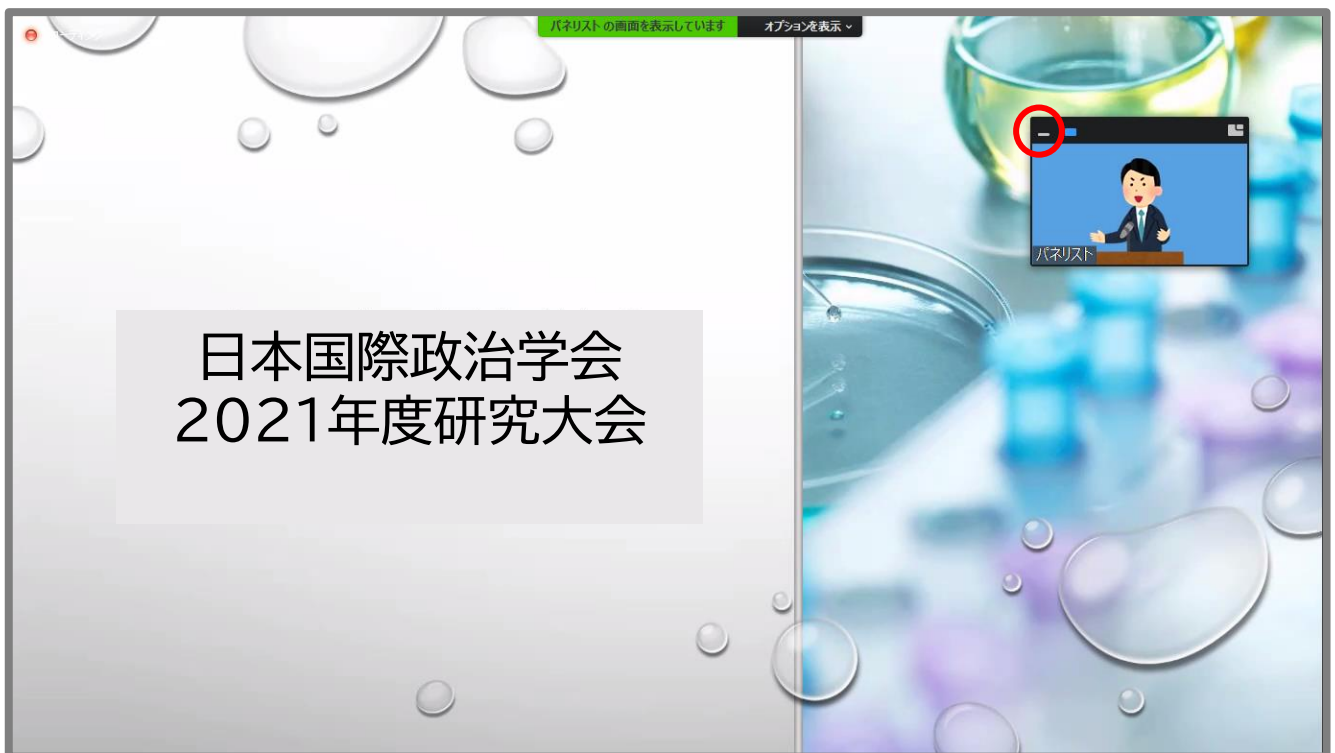
オンライン会議室番号


自分のスピーカーをテスト

音声・映像をご確認ください



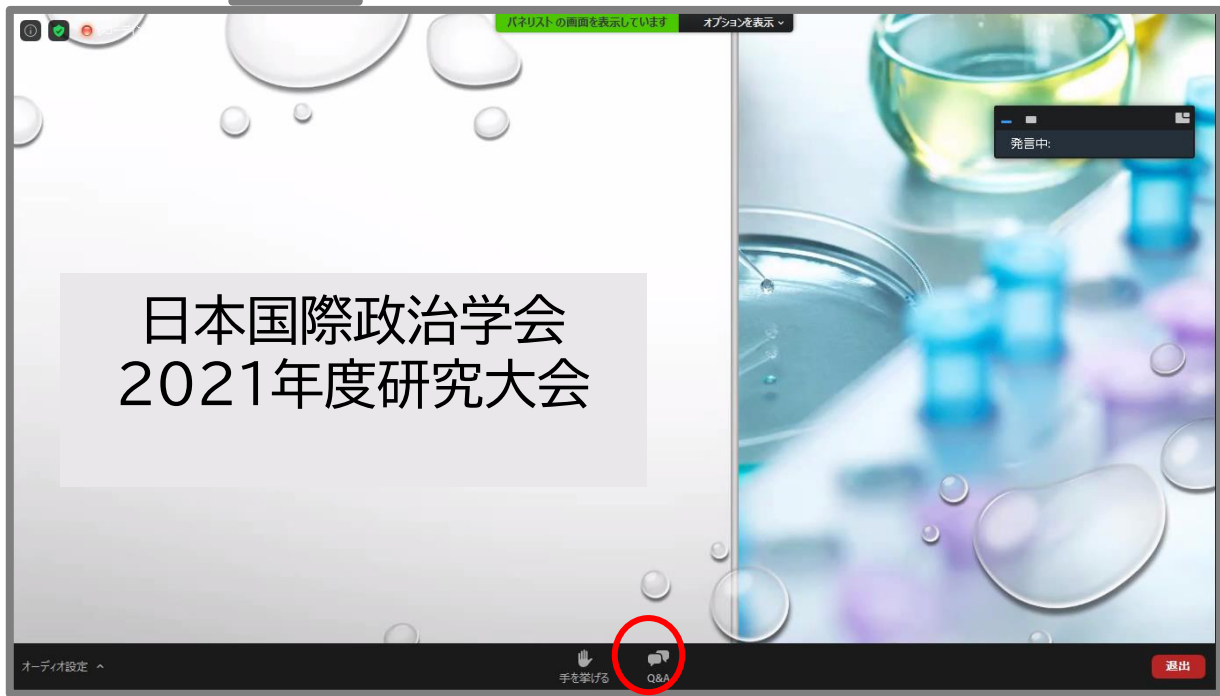
全画面表示



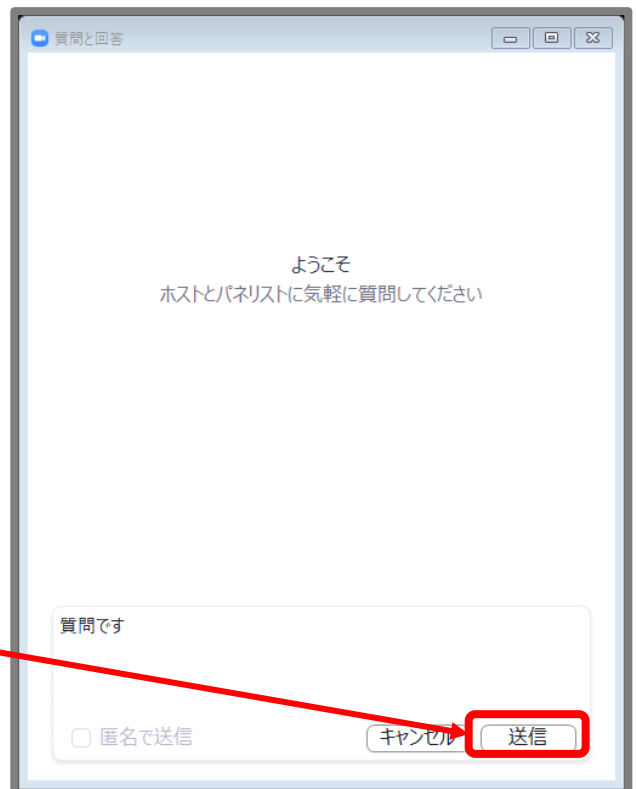
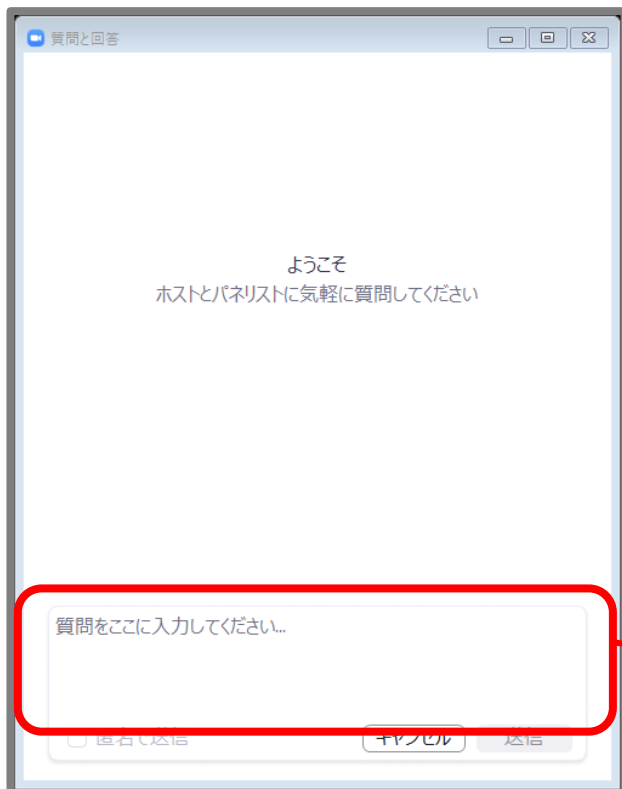
※資料が見やすい場所に、発言者の画面を移動するか、  
発言者BOX内の  をクリックし表示を最小にしてください  
(場所はドラッグで移動可能です)

◆今回、質疑応答は、Q&A機能を利用します


①画面下の  をクリックします

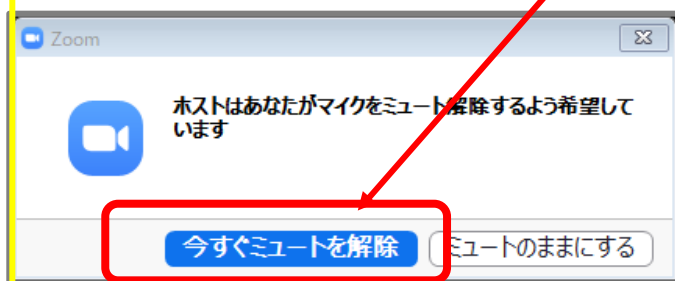
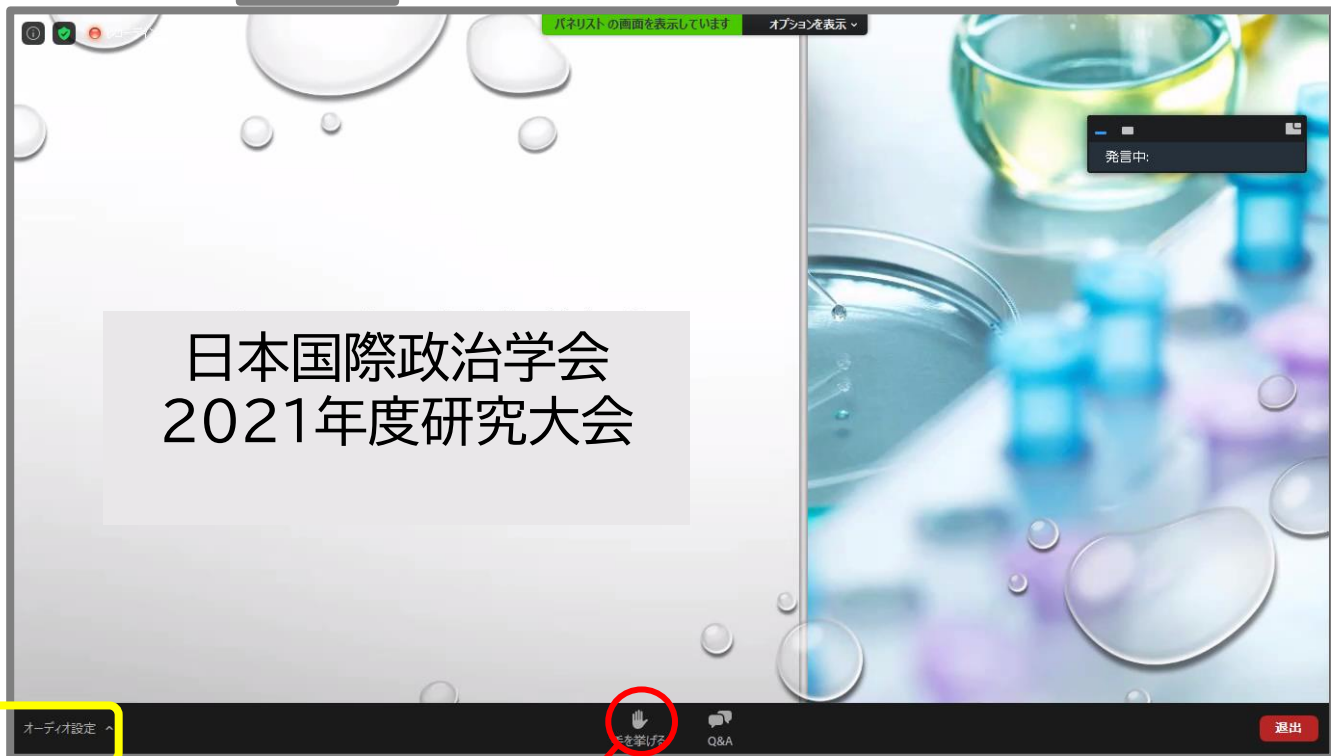


②質問内容を入力し、「送信」をクリックします

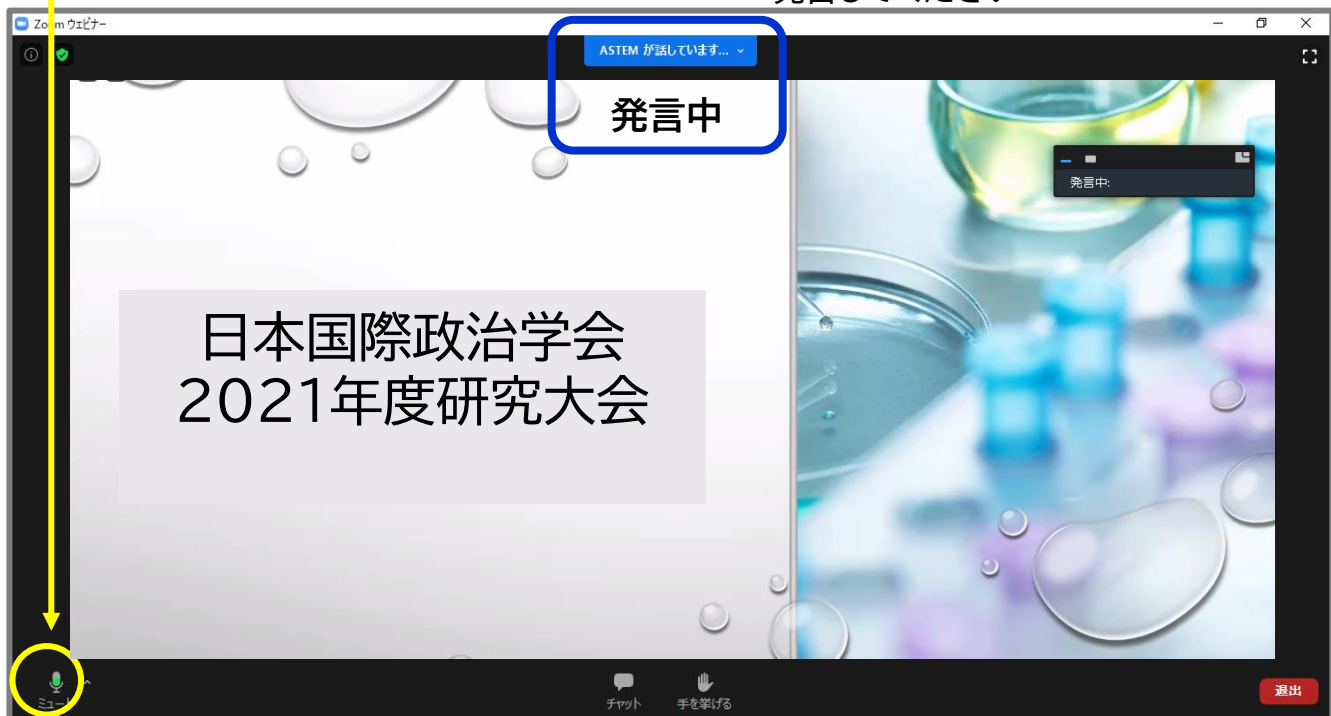


※ライブで回答もしくは、メッセージで回答される場合があります

①画面下の  をクリックします



②司会が発言を許可した後に、左記のBOXが表示されるので、「いますぐミュートを解除」をクリックします  
③マイクがONになっていることを確認し、発言してください  
※ハウリング防止のため、イヤホン装着のうえ発言してください



質問	回答
<p>基本はテキスト形式での質問とのことですが、音声での質問は可能でしょうか？</p>	<p>セッションによっては音声の質問が可能な場合があります。 司会者の指示に従いご質問ください。</p>
<p>大学から付与されているZoomライセンスではウェビナーは提供されないという設定になっていますが、そのような場合でも、教えていただくURLをクリックすれば、セッションに参加できると理解してよろしいでしょうか</p>	<p>運営側でウェビナーライセンスを所有しているため、参加者の方は、Zoomミーティングやウェビナーのライセンスは不要です</p>
<p>Zoomアプリのダウンロードが禁止されているのですが、視聴できますか？</p>	<p>アプリがダウンロードできない場合、ブラウザでご視聴可能です。 当日の参加URLにアクセスいただいた後に、画面下部の[アプリケーションをダウンロードまたは実行できない場合は、ブラウザから起動してください。]から参加してください ◆推奨ブラウザ ・Google Chrome ・Firefox ・Chromium Edge (Microsoft Edge) ※一部機能が制限される可能性がありますので、ご了承ください</p>
<p>スマートフォンやタブレット端末で視聴できますか？</p>	<p>スマートフォンやタブレット端末で視聴できます。各端末のシステム要件はZoom動作環境をご確認ください。 Zoom動作環境 <a href="https://support.Zoom.us/hc/ja/articles/201362023-PC-MacLinux%E3%81%AE%E3%82%B7%E3%82%B9%E3%83%86%E3%83%A0%E8%A6%81%E4%BB%B6">https://support.Zoom.us/hc/ja/articles/201362023-PC-MacLinux%E3%81%AE%E3%82%B7%E3%82%B9%E3%83%86%E3%83%A0%E8%A6%81%E4%BB%B6</a></p>



質問	回答
音が聞こえません	以下をご確認ください ・コンピューターでオーディオに接続されてるか ・PCのボリューム設定がミュートになっていないか ・Zoomオーディオ設定でお使いのデバイス機器を選択できているか
映像や音が途切れる	ネットワークが不安定な可能性があります。他のアプリを終了しZoomウェビナーに再参加ください 無線LANを使用の方は、有線LANに変更することで改善されることもあります
録画は可能ですか？	参加者による録画は不可です。 ただし、学会員のみ対象に、登壇者全員の同意が得られたセッションについては後日アーカイブ配信を行う予定です。
各会議室のZoom URL の運用はどのようになっていますか？	それぞれの会議室はセッション毎に時間設定をされております。 そのため <b>各セッションの終了と共に会議室も終了となります</b> ので、ご注意ください。

■お問い合わせ窓口  
株式会社アステム

Mail : [convention-help1@astem-co.co.jp](mailto:convention-help1@astem-co.co.jp)

■当日のお問合せ窓口  
株式会社アステム

TEL : 080-7652-3154

【電話受付時間】

★配信日の開場時間30分前～セッション終了15分後

・10月29日 12:30～18:00

・10月30日 9:00～19:20

・10月31日 9:00～16:45

Mail : [convention-help1@astem-co.co.jp](mailto:convention-help1@astem-co.co.jp)